

Willkommen auf der Seite von Musikbox50plus

Hier wollen wir euch Hilfe geben um die Seite zu bedienen und auch alles kenn zu lernen.

1. Anpassen der Schriftfarbe und der Schriftgröße

Damit ihr alles gut lesen könnt bitten wir euch die Möglichkeit rechts oben unter dem Banner



mit Minus könnt ihr die Schrift verkleinern, mit Plus vergrößern auf der ganzen Seite. Klickt einer der drei Farben an und der Hintergrund und die Schriftfarbe ändert sich um alles Besser erkennen zu können.

2. Meldet euch an auf unser Homepage damit ihr Alles nützen kennt, hier zeigen wir euch wie

Den Bereich zum Anmelden (Registrieren) findet ihr direkt unter der Einstellung der Schrift und Hintergrundfarbe.



Hier seht ihr das Login - Feld. Darunter findet ihr Klicke hier und es geht zum nächsten Fenster.

**Login Passwörter**

Login Passwort\*

Passwort muss zwischen 8 und 64 Zeichen lang sein.  
Erlaubte Zeichen: a-z, 0-9 and @!#\$%&\V()=-\_?+\*,,;:

Neues Passwort bestätigen\*

**Account Informationen**

Benutzername\*


E-Mail Adresse\*

E-Mail verstecken?  Ja  Nein

**Sonstige Informationen**

Wohnort\*

Geburtstag\* (dd/mm/yyyy)

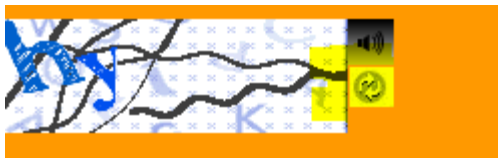
Sicherheitscode\* 


Sicherheitscode eingeben

Nutzungsbedingungen\*  Ich habe die [Nutzungsbedingungen](#) gelesen und akzeptiere diese.

**Registrieren**

Bitte alle Felder mit \* ausfüllen und unbedingt die Nutzungsbedingungen akzeptieren und natürlich auch lesen. Geburtstag und Wohnort ist Pflicht. Das Passwort muss mindestens 8 Zeichen lang sein. Könnt ihr den Sicherheitscode den ihr eingeben müsst nicht richtig lesen dann



rechts auf  das gelb markierte Feld klicken und der Code wird neu erzeugt, oder auf den Lautsprecher darüber und der Code wird euch auf Englisch vorgelesen. Nachdem ihr auf Registrieren geklickt hab wird alles zu uns gesendet und eine Erfolgsmeldung ausgegeben.

Die Registrierung ist abgeschlossen.  
In Kürze bekommst du eine E-Mail, welche deine Login Daten sowie einen Aktivierungslink enthält.

Ihr erhaltet eine E-Mail vom System auf dem ihr den Aktivierungslink anklicken müsst.  
Anschließend müssen wir euch noch aktivieren. Dies machen wir einfach um SPAM und falsche  
Mailadressen ausschließen zu können.

**GESCHAFFT!!!!** Nun könnt ihr euch dann einloggen im System.